







MOLLE PER RITORNO LEVA SOFFIETTO FRENI

	Nostro Articolo	Rif. Originale	Applicazione	Figura (scala 1:1)
	A 1661	0539726030	Molla trazione con occhi girevoli - grezza (montata da BPW-Viberti-Acerbi-Calabrese, ecc.) (RV 732084)	I
	A 1661.1	0539726030	Molla trazione con occhi girevoli - zincata (montata da BPW-Viberti-Acerbi-Calabrese, ecc.) (RV 732084)	I
	A 1811		Molla trazione con occhi fissi (montata da Austeras-Minerva, ecc)	O
	A 1925		Molla trazione con occhi girevoli tipo lungo (montata su applicazioni speciali) (RV 732182)	S
	A 1973	30156	Molla trazione con 1 occhio girevole - zincata (montata da OMEP)	U
	A 1985	1447003600	Molla trazione con occhi girevoli - zincata (montata da SAF)	U