














MOLLE COMPLEMENTARI DI RICHIAMO VARIE

	Nostro Articolo	Rif. Originale	Applicazione	Figura (scala 1:1)
	A 1136	4515239	Richiamo pedale acceleratore 645/50-N	A
	A 1924	4714652	Richiamo pedale acceleratore 170 - 190	A
	A 1948	38556009	Richiamo pedale acceleratore OM 40/NC	A
	A 1956	93804459	Richiamo pedale acceleratore DAILY	A
	A 1957	42041416	Richiamo pedale acceleratore 330.26	B
	A 1958	42086709	Richiamo pedale acceleratore 190.42/48	B
	A 1959	38552308	Richiamo pedale acceleratore 50-60-70/NC	B
	A 1960	4720890	Richiamo pedale acceleratore 115-135-14/17 - 180/NC	B
	A 2006	93812904	Richiamo pedale acceleratore DAILY Turbo	B
	A 2014	38563977	Richiamo pedale acceleratore OM 40-50/NC	B
	A 1635	9017646 9921064	Richiamo freno a mano 619 - 693 - 697 - 683 (RV 732086)	A
	A 1712	4632294	Tirante porta 619 - 691 - 697	A
	A 1950	9072863	Tirante porta 50-60-70-80-90/NC	A